



Cabina | CATALOGO

Immagina la cabina perfetta,
al resto pensiamo noi.

The logo for MP CARrevolution, featuring a stylized grid icon to the left of the text 'MP' in dark blue and 'CARrevolution' in red.

INDICE DEI CONTENUTI

▣ SERIE	▣ 08
▣ FINITURE	▣ 50
▣ Pareti	▣ 52
▣ Pavimenti	▣ 54
▣ Corrimano Specchi	▣ 55
▣ Bottoniere	▣ 56
▣ Display	▣ 58
▣ Altre opzioni	▣ 59
▣ Cielini	▣ 60

Immagina la cabina perfetta, Al resto pensiamo noi.

- **Rinnovamento estetica:**
 - Nuovi materiali
 - Nuova bottoniera FUSION
 - Nuovo pulsante IMPULSE
 - Nuovo sistema di illuminazione
- **Ampia gamma di finiture** disponibili per bottoniere, pareti, pavimenti e ciellini.
- Utilizzo di materiali al 100 % riciclabili:
minimo impatto ambientale.
- **Vantaggi per l'utilizzatore:** riduzione del rumore all'interno della cabina, incremento dello spazio e interazione mediante display LCD e TFT.
- Con i nostri strumenti di progettazione 3D come **MP Deby**, progetta la tua cabina dove e quando vuoi



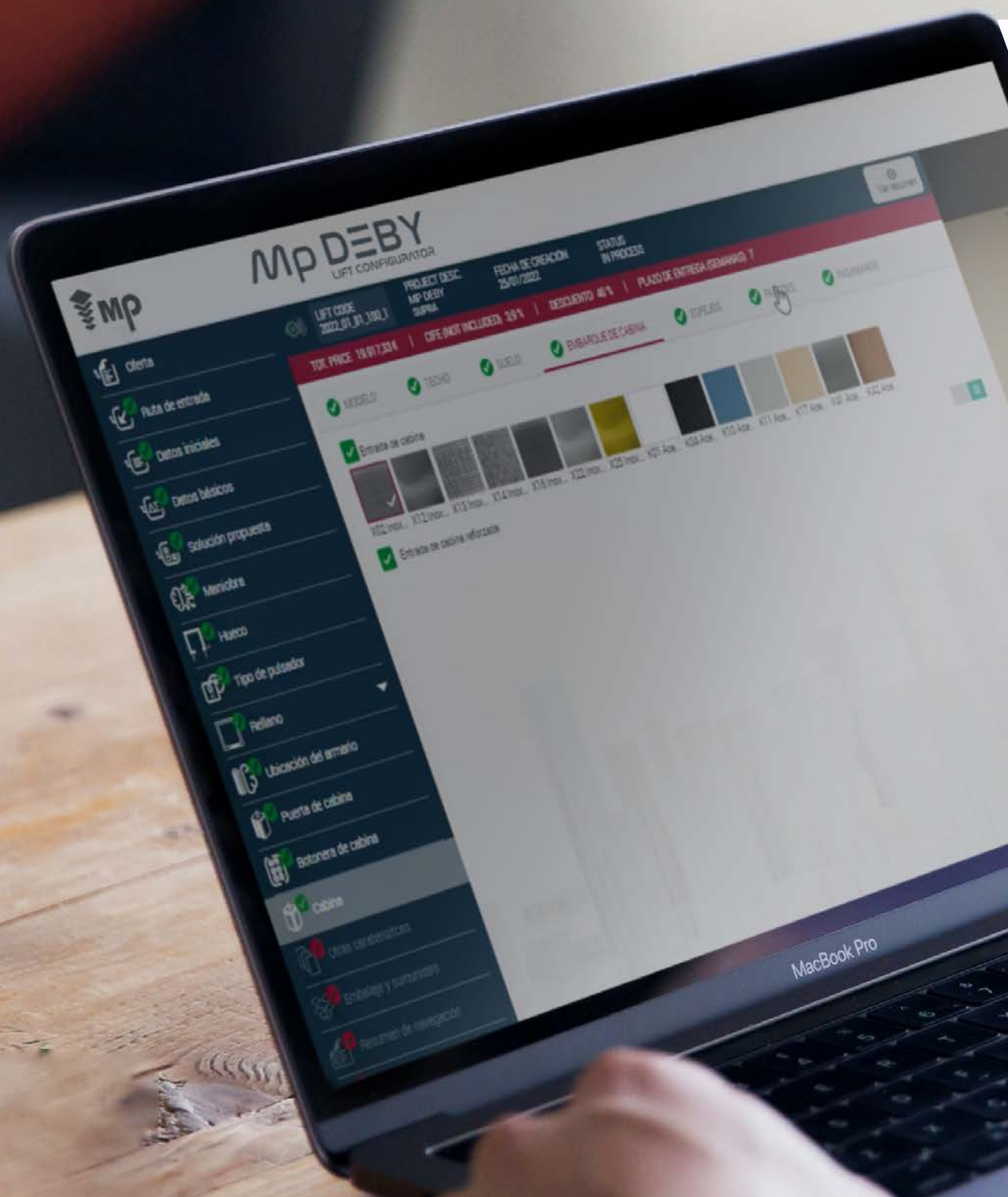
Design della cabina, integrato con quello del tuo edificio

Una cabina adatta alle tue necessità

Noi di MP Ascensores, vogliamo rendervi la vita più facile. Per questo, vi forniamo gli strumenti necessari per garantire che il design della vostra cabina si adatti perfettamente a quello del vostro edificio. Niente più restrizioni e la ricerca tra una moltitudine di opzioni e modelli che non si adattano ai vostri progetti.

Ora non vi resta che scegliere la gamma di cabine progettata da soli. E' possibile scegliere tra un'ampia gamma di finiture e combinarle a piacere, nel modo in cui si desidera.

La cabina che immaginate, a portata di mano





MP DEBY

LIFT CONFIGURATOR

Progettare da soli per ottenere l'estetica desiderata

Molto di più che un configuratore

È molto più di un configuratore perché non solo permette di progettare e preventivare i propri ascensori online ma, essendo integrato con i processi di produzione, consente di ridurre i tempi di consegna e migliorare la qualità.

In MP continuiamo a investire nella transizione digitale per migliorare i processi, i prodotti e i servizi e il rapporto con i nostri clienti.

Disegnate la vostra cabina.



MPCARevolution

▶ **VILITER**

Lamiera plastificata

koloro tradizionale

- 14 K01 White
- 15 K04 Night Black
- 16 K11 Techno Grey
- 17 K17 Nature Beige

koloro fluo

- 18 K10 Blue
- 19 K18 Green
- 20 K19 Yellow
- 21 K20 Orange

avatar

- 22 K50 New Platinum

▶ **STYLE**

Melamina |
Compensato Laminato

newform

- 23 NE04 Fresno
- 24 NE05 White Orchid
- 25 NE06 Grey Soft
- 26 NE08 Millenium
- 27 NE09 Suppermatt Wood pore

nature

- 28 NA01 Oak Nature
- 29 NA04 Olmo
- 30 NA05 Bianco Ghiaccio

exclusive

- 31 STYLE EXCLUSIVE

▶ **SUPRA**

- 32 X02 SB Finish Stainless Steel
- 33 X12 Mirror Finish Steel
- 34 X13 Linen
- 35 X22 Super Mirror Shine
- 36 X25 Golden Shine

▶ **SUPRAMAX**

Legno pressato con laminato
fenolico fresato

- 37 SUPRAMAX (1328)

▶ **AMBIENTUM**

Pareti personalizzate con vetri
colorati o con foto stampate

JL

- 38 AL1
- 39 AL5
- 40 AL6
- 41 AL10

Color

- 42 AC4
- 43 AC9
- 44 AC10

Full

- 45 AL6 / AC4

Unike

- 46 Unike
- 47 Unike UnderWater
- 48 Unike Apollo
- 49 Unike Van Gogh



La Rivoluzione dell'Ecodesign

Adatto a tutti gli stili, **NATURALMENTE**



Analisi del Ciclo di Vita applicando la norma ISO 14040-14044



Minimo impatto ambientale



Materie prime al 100% riciclabili


Nella nuova cabina MP CARevolution, abbiamo applicato, fin dalla prima fase di progettazione, le più moderne metodologie di ECODESIGN disponibili sul mercato.

A tale scopo, è stata effettuata una rigorosa e dettagliata valutazione sull' **Analisi del Ciclo di Vita** applicando la norma ISO 14040-14044.


Il risultato di questo processo è un prodotto con un **minimo impatto ambientale**, garantendo l'utilizzo per esempio di **materie prime rispettose dell'ambiente e al 100% riciclabili**, l'ottimizzazione e la semplificazione dei processi di fabbrica, l'applicazione di tecnologie d'illuminazione e segnalazione altamente efficienti e la significativa ottimizzazione del peso proprio, con il suo effetto diretto sulla riduzione del consumo energetico dell'ascensore per l'intera durata della vita. Ciò si riflette nella dichiarazione ambientale di prodotto redatta in base ai requisiti specifici per gli ascensori secondo le norme C-PCR-008 ed EN 15814:2012+A2.

Design eco efficiente su misura per voi.





Montaggio e Manutenzione molto semplici



FONDO
Maggiore regolazione in loco che facilita l'adattamento a qualsiasi vano ascensore.




BOTTONIERA facile da aprire per gli interventi di manutenzione.



ILLUMINAZIONE LED con 2 anni di vita garantita: riduzione degli interventi di manutenzione.



PARETI
Tempi di montaggio ottimizzati grazie alla riduzione dei pesi e ai nuovi fissaggi.



Integrazione con la **MANOVRA MP ecoGO**. Cablaggio plug-in per un facile collegamento.



 Innumerevoli vantaggi per l'utente




MENO RUMORE all'interno della cabina grazie alle proprietà vibro acustiche delle pareti.



OTTIMIZZAZIONE DELL'ALTEZZA INTERNA DELLA CABINA grazie al nuovo concetto di illuminazione.



MENO VIBRAZIONI all'interno della cabina: maggiore comfort.




MAGGIORI INFORMAZIONI PER L'UTENTE grazie al display TFT.



OTTIMIZZAZIONE DELL'AREA UTILE DI CABINA. Diminuito lo spessore delle pareti.



 Le immagini delle finiture presentate in questo catalogo possono differire leggermente dal materiale reale

VILITER
Lamiera plastificata

Gamma

koloro
Tradizionale
Tinta unita

Finitura
K01 White

PARETI: K01 White | PAVIMENTO: R31 STEEL


CIELINO: L98 K04 | SPECCHIO: Striscia verticale

BOTTONIERA: FULL HEIGHT COLUMN X24

DISPLAY: LCD | CORRIMANO: P13E04 | ZOCOLINO: AL04 Black

Finiture di cabina riportate nell'immagine sotto

mpCARevolution



PARETI: K01 White

ALTRE FINITURE



K11
Techno Grey



K04
Night Black



K17
Nature Beige

PARETI: K04 Night Black | PAVIMENTO: R33 White
 CIELINO: L100 X02 | SPECCHIO: Striscia verticale
 CORNICE BOTTONIERA: AL04 Black | BOTTONIERA: FUSION COLOR AC4
 DISPLAY: TFT | CORRIMANO: P13E04 | ZOCCOLINO: AL04 Black

VILITER
 Lamiera plastificata


Gamma
koloro
 Tradizionale
 Tinta unita

Finitura
K04
 Night Black

🔗 Finiture di cabina riportate nell'immagine sotto



mpCARevolution



🔗 PARETI: K04 Night Black

ALTRE FINITURE 🔗



K01
 White



K11
 Techno Grey



K17
 Nature Beige

VILITER
Lamiera plastificata

Gamma
koloro
Tradizionale
Tinta unita

Finitura
K11
Techno Grey

PARETI: K11 Techno Grey | PAVIMENTO: R32 Greige
CIELINO: L100 K50 | SPECCHIO: ½ Parete
CORNICE BOTTONIERA: AL11 Grey | BOTTONIERA: FUSION SUPRA X02
DISPLAY: LCD | CORRIMANO: P13X12 | ZOCCOLINO: AL12 Natural

Finiture di cabina riportate nell'immagine sotto

mpCARevolution



PARETI: K11 Techno Grey

ALTRE FINITURE



K04
Night Black



K01
White



K17
Nature Beige

PARETI: K17 Nature Beige | PAVIMENTO: R61 Vynil Stone Black Concrete
CIELINO: L95 K04 | SPECCHIO: Striscia verticale
CORNICE BOTTONIERA: AL04 Black | BOTTONIERA: FUSION COLOR AC7
DISPLAY: LCD | CORRIMANO: P13E04 | ZOCCOLINO: AL04 Black

VILITER
Lamiera plastificata

Gamma
koloro
Tradizionale
Tinta unita

Finitura
K17
Nature Beige

Finiture di cabina riportate nell'immagine sotto



mpCARevolution



PARETI: K17 Nature Beige

ALTRE FINITURE



K01
White



K04
Night Black



K11
Techno Grey

VILITER

Lamiera plastificata


Gamma
koloro
fluo
Colori fluo

Finitura
K10 Blue

PARETI: K10 Blue | PAVIMENTO: G31 Steel
CIELINO: L96 K04 | SPECCHIO: Striscia verticale
CORNICE BOTTONIERA: AL04 black | BOTTONIERA: FUSION COLOR AC7
DISPLAY: LCD | CORRIMANO: P13E04 | ZOCCOLINO: AL04 Black

Finiture di cabina riportate nell'immagine sotto

mpCARevolution



PARETI: K10 Blue

ALTRE FINITURE



K18
Green



K19
Yellow



K20
Orange

PARETI: K18 Green | PAVIMENTO: R59 Vinyl Stone Green Concrete
CIELINO: L42 X02 | SPECCHIO: Striscia verticale
BOTTONIERA: FULL HEIGHT COLUMN X02
DISPLAY: LCD | CORRIMANO: P13X12 | ZOCCOLINO: AL12 Natural

VILITER
Lamiera plastificata

Gamma
koloro
fluo
Colori fluo

Finitura
K18 Green

Finiture di cabina riportate nell'immagine sotto



Finiture di cabina riportate nell'immagine sotto

Finiture di cabina riportate nell'immagine sotto

ALTRE FINITURE



K10
Blue



K19
Yellow



K20
Orange

mpCARevolution

VILITER

Lamiera plastificata

Gamma
koloro
fluo
Colori fluo

Finitura
K19 Yellow

PARETI: K19 Yellow | PAVIMENTO: R33 White

CIELINO: L98 E01 | SPECCHIO: 1/2 Parete

CORNICE BOTTONIERA: AL04 black | BOTTONIERA: FUSION COLOR AC4

DISPLAY: TFT | CORRIMANO: P13EX12 | ZOCCOLINO: AL12 Natural

Finiture di cabina riportate nell'immagine sotto

mpCARevolution



PARETI: K19 Yellow

ALTRE FINITURE



K10
Blue



K18
Green



K20
Orange


PARETI: K20 Orange | PAVIMENTO: G58 artificial granite White
CIELINO: L95 E01 | SPECCHIO: ½ Parete
BOTTONIERA: FULL HEIGHT COLUMN X02 | DISPLAY: LCD
CORRIMANO: P13X12 | ZOCCOLINO: AL12 Natural

VILITER
Lamiera plastificata


Gamma
koloro
fluo
Colori fluo

Finitura
K20 Orange

🔍 Finiture di cabina riportate nell'immagine sotto



mpCARevolution



🔍 PARETI: K20 Orange

ALTRE FINITURE 🔍



K10
Blue



K18
Green



K19
Yellow

VILITER
Lamiera plastificata

Gamma
avatar
Imitazione legno
e inox

Finitura
K50
New Platinum

PARETI: K50 New Platinum | PAVIMENTO: G59 Artificial Granite White
CIELINO: L100 K50 | SPECCHIO: ½ Parete
CORNICE BOTTONIERA: AL11 Grey | BOTTONIERA: FUSION COLOR AC7
DISPLAY: LCD | CORRIMANO: P13X12 | ZOCCOLINO: AL12 Natural

Finiture di cabina riportate nell'immagine sotto

mpCARevolution



PARETI: K50 New Platinum

PARETI: NE04 Fresno | PAVIMENTO: G53 Artificial Granite Night Mist
 CIELINO: L42 K04 | SPECCHIO: ½ Parete
 CORNICE BOTTONIERA: AL11 Grey | BOTTONIERA: FUSION COLOR
 AC7 | DISPLAY: LCD | CORRIMANO: P13X12 | ZOCCOLINO: AL04 Black

STYLE
 Melamina |
 Compensato laminato

Gamma
newform
 Legno pressato
 plastificato (melamina)

Finitura
**NE04
 Fresno**

🔗 Finiture di cabina riportate nell'immagine sotto



mpCARevolution



🔗 PARETI: NE04 Fresno

ALTRE FINITURE 🔗



👁 Le pareti possono essere rifinite a seconda delle dimensioni e degli elementi decorativi.

STYLE

Melamina |
Compensato laminato

Gamma
newform
Legno pressato
plastificato (melamina)

Finitura
NE05
White Orchid

PARETI: NE05 White Orchid | PAVIMENTO: G54 Artificial Granite Mist
CIELINO: L40 X02 | SPECCHIO: Striscia verticale
CORNICE BOTTONIERA: AL04 Black | BOTTONIERA: FUSION SUPRA X02
DISPLAY: LCD | CORRIMANO: P13X12 | ZOCCOLINO: AL12 Natural

Finiture di cabina riportate nell'immagine sotto

mpCARevolution



PARETI: NE05 White Orchid

ALTRE FINITURE



NE04
Fresno



NE06
Grey Soft



NE08
Millenium



NE09
Suppermatt
Wood pore

PARETI: NE06 Grey Soft | PAVIMENTO: G55 Grey Expo
 CIELINO: L42 K50 | SPECCHIO: Striscia verticale
 BOTTONIERA: FULL HEIGHT COLUMN X02 | DISPLAY: LCD
 CORRIMANO: P13X12 | ZOCCOLINO: AL12 Natural

STYLE
 Melamina |
 Compensato laminato


Gamma
newform
 Legno pressato
 plastificato (melamina)

Finitura
NE06
 Grey Soft

Finiture di cabina riportate nell'immagine sotto







mpCARevolution



PARETI: NE06 Grey Soft

ALTRE FINITURE

- 
 NE04
 Fresno
- 
 NE05
 White Orchid
- 
 NE08
 Millenium
- 
 NE09
 Suppermatt
 Wood pore

Le pareti possono essere rifinite a seconda delle dimensioni e degli elementi decorativi.

STYLE

Melamina | Compensato laminato

Gamma
newform
Legno pressato plastificato (melamina)

Finitura
NE08
Millenium

PARETI: NE08 Millenium | PAVIMENTO: G59 Artificial Granite White
CIELINO: L95 X02 | SPECCHIO: Striscia verticale
BOTTONIERA: FULL HEIGHT COLUMN X02
DISPLAY: LCD | CORRIMANO: P13X12 | ZOCOLINO: AL12 Natural

Finiture di cabina riportate nell'immagine sotto

mpCARevolution



PARETI: NE08 Millenium

ALTRE FINITURE



NE04
Fresno



NE05
White Orchid



NE06
Grey Soft



NE09
Suppermatt
Wood pore

PARETI: NE09 Supermatt Wood pore | PAVIMENTO: G57 Noka
CIELINO: L96 K04 | SPECCHIO: Striscia verticale
CORNICE BOTTONIERA: AL11 Grey | BOTTONIERA: FUSION COLOR AC7
DISPLAY: LCD | CORRIMANO: P13X12 | ZOCCOLINO: AL12 Natural

STYLE
Melamina |
Compensato laminato


Gamma
newform
Legno pressato
plastificato (melamina)

Finitura
NE09
Supermatt
Wood pore

Finiture di cabina riportate nell'immagine sotto




mpCARevolution



PARETI: NE09 Supermatt Wood pore

ALTRE FINITURE



Le pareti possono essere rifinite a seconda delle dimensioni e degli elementi decorativi.

STYLE
Melamina |
Compensato laminato

Gamma
nature
Compensato
laminato

Finitura
NA01
Oak Nature

PARETI: NA01 Oak Nature | PAVIMENTO: G58 White North
CIELINO: L100 K04 | SPECCHIO: ½ Parete
CORNICE BOTTONIERA: AL11 Grey | BOTTONIERA: FUSION COLOR AC7
DISPLAY: LCD | CORRIMANO: P13X12 | ZOCOLINO: AL12 Natural

☼ Finiture di cabina riportate nell'immagine sotto

mpCARevolution



☼ PARETI: NA01 Oak Nature

ALTRE FINITURE ☼



NA04 Olmo



NA05
Bianco
Ghiaccio

PARETI: NA04 Olmo | PAVIMENTO: G56 Marengo
CIELINO: L40 X02 | SPECCHIO: Striscia verticale
CORNICE BOTTONIERA: AL04 Black | BOTTONIERA: FUSION SUPRA X02
DISPLAY: LCD | CORRIMANO: P13X12 | ZOCCOLINO: AL04 Black

STYLE
Melamina |
Compensato laminato

Gamma
nature |
Compensato
laminato

Finitura
NA04
Olmo

🔗 Finiture di cabina riportate nell'immagine sotto



🔗 PARETI: NA04 Olmo

ALTRE FINITURE 🔗



NA01
Oak Nature



NA05
Bianco
Ghiaccio

👁 Le pareti possono essere rifinite a seconda delle dimensioni e degli elementi decorativi.

mpCARevolution

STYLE

Melamina |
Compensato laminato


Gamma
nature
Compensato
laminato

Finitura
NA05
Bianco Ghiaccio

PARETI: NA05 Bianco Ghiaccio | PAVIMENTO: G56 Marengo
CIELINO: L40 X02 | SPECCHIO: Intero con fascia
BOTTONIERA: COLUMN FULL HEIGHT X02 | DISPLAY: LCD
CORRIMANO: P13X12 | ZOCCOLINO: AL04 Black

Finiture di cabina riportate nell'immagine sotto

mpCARevolution



PARETI: NA05 Bianco Ghiaccio

ALTRE FINITURE



NA01
Oak Nature



NA04 Olmo

PARETI: Exclusive | PANNELLO: Exclusive
PAVIMENTO: G59 Artificial Granite White | CIELINO: L40 | SPECCHIO: Striscia verticale
CORNICE BOTTONIERA: AL04 Black | BOTTONIERA: SUPRA X02
DISPLAY: LCD | CORRIMANO: P13X12 | ZOCCOLINO: AL12 Natural


STYLE

Melamina |
Compensato laminato

Gamma
exclusive

Compensato
laminato

🔗 Finiture di cabina riportate nell'immagine sotto



🔗 PARETI: Exclusive. Le pareti possono essere rifinite a seconda delle dimensioni e degli elementi decorativi.

MPCARevolution

SUPRA


Acciaio Inox

Finitura
**X02 Inox AISI 441
SB Scotch Brite**

PARETI: X02 Inox AISI 441 SB Scotch Brite | **PAVIMENTO:** G01 Natural Granite Black
CIELINO: L21 K04 | **SPECCHIO:** Striscia verticale | **CORNICE BOTTONIERA:** AL11 Grey
BOTTONIERA: FUSION COLOR AC7 | **DISPLAY:** LCD
CORRIMANO: P13X12 | **ZOCCOLINO:** X02 SB Finish Stainless Steel

Finiture di cabina riportate nell'immagine sotto

mpCARevolution



PARETI: X02 Inox AISI 441 SB
Scotch Brite

La parete è composta da diverse doghe e non è realizzato in un unico pezzo, come mostrato nell'immagine.

ALTRE FINITURE



X12 Inox
AISI 304
Brillo / Shine



X13 Inox
AISI 304
Linen



X22
Inox AISI 304
Super Mirror



X25 Inox
AISI 304
Golden Mirror

PARETI: X12 Inox AISI 304 Brillo / Shine | PAVIMENTO: G01 Natural Granite Black
 CIELINO: L100 K04 | SPECCHIO: Intero
 BOTTONIERA: FUSION COLOR AC7 | DISPLAY: LCD
 CORRIMANO: P13X12 | ZOCCOLINO: X12 Mirror Finish Steel

SUPRA
 Acciaio Inox

Finitura
 X12 Inox AISI
 304 Brillo / Shine

Finiture di cabina riportate nell'immagine sotto



mpCARevolution



PARETI: X12 Inox AISI 304
 Brillo / Shine

ALTRE FINITURE



X02
 Inox AISI 441 SB
 Scotch Brite



X13 Inox
 AISI 304
 Linen



X22
 Inox AISI 304
 Super Mirror



X25 Inox
 AISI 304
 Golden
 Mirror

La parete è composta da diverse doghe e non è realizzato in un unico pezzo, come mostrato nell'immagine.

SUPRA


Acciaio Inox

Finitura
**X13 Inox AISI
304 Linen**

PARETI: X13 Inox AISI 304 Linen | PAVIMENTO: G53 Night Mist2
CIELINO: L96 K04 | SPECCHIO: Intero
BOTTONIERA: COLUMNA FULL HEIGHT X13
DISPLAY: LCD | CORRIMANO: P13X12 | ZOCOLINO: X13 Linen

🔗 Finiture di cabina riportate nell'immagine sotto

mpCARevolution



🔗 PARETI: X13 Inox AISI 304 Linen

ALTRE FINITURE 🔗



X02
Inox AISI 441 SB
Scotch Brite



X12 Inox
AISI 304
Brillo / Shine



X22
Inox AISI 304
Super Mirror



X25 Inox
AISI 304
Golden Mirror

👁 La parete è composta da diverse doghe e non è realizzato in un unico pezzo, come mostrato nell'immagine.

PARETI: X22 Inox AISI 304 Super Mirror | PAVIMENTO: G04 Natural Granite
 Crystal White | CIELINO: L21 K04 | SPECCHIO: Intero
 CORNICE BOTTONIERA: AL11 Grey | BOTTONIERA: FUSION COLOR AC7
 DISPLAY: LCD | CORRIMANO: P13X12 | ZOCCOLINO: X22 Super Mirror Shine

SUPRA
 Acciaio Inox

Finitura
**X22 Inox AISI 304
 Super Mirror**




mpCARevolution

☐ Finiture di cabina riportate nell'immagine sotto



☐ PARETI: Inox AISI 304
 Super Mirror

ALTRE FINITURE ☐

- | | | | |
|--|---|---|---|
|  |  |  |  |
| X02
Inox AISI 441 SB
Scotch Brite | X12 Inox
AISI 304
Brillo / Shine | X13 Inox
AISI 304
Linen | X25 Inox
AISI 304
Golden Mirror |

👁 La parete è composta da diverse doghe e non è realizzato in un unico pezzo, come mostrato nell'immagine.

SUPRA
Acciaio Inox

Finitura
**X25 Inox AISI
304 Golden Mirror**

PARETI: X25 Inox AISI 304 Golden Mirror | **PAVIMENTO:** G53 Artificial Granite Black
CIELINO: L95 X25 | **SPECCHIO:** ½ Parete | **CORNICE BOTTONIERA:** AL04 Black
BOTTONIERA: FUSION SUPRA X25 | **DISPLAY:** LCD
CORRIMANO: P13X25 | **ZOCCOLINO:** X25 Golden Shine

☞ Finiture di cabina riportate nell'immagine sotto

mpCARevolution



☞ **PARETI:** Inox AISI 304
Golden Mirror

ALTRE FINITURE ☞



X02
Inox AISI 441 SB
Scotch Brite



X12 Inox
AISI 304
Brillo / Shine



X13 Inox
AISI 304
Linen



X22
Inox AISI 304
Super Mirror

👁 Il rivestimento è composto da diverse stecche e non è realizzato in un unico pezzo, come mostrato nell'immagine.



PARETI: 1328 | PAVIMENTO: G59 Artificial Granite White
CIELINO: L100 X02 | SPECCHIO: Striscia verticale
BOTTONIERA: FULL HEIGHT COLUMN X02 | DISPLAY: LCD
CORRIMANO: P13X12 | ZOCCOLINO: X02 SB Finish Stainless Steel

SUPRAMAX

Legno pressato con fenolico
laminato fresato

Finitura
1328

🔗 Finiture di cabina riportate nell'immagine sotto



🔗 PARETI: 1328

👁 Il rivestimento è composto da diverse stecche e non è realizzato in un unico pezzo, come mostrato nell'immagine.

mp
CARevolution

AMBIENTUM


Pareti personalizzate con vetri colorati o foto stampate

Gamma Finitura
JL AI1

PARETI: AI1 | PANNELLO: NA04 Olmo | PAVIMENTO: G53 Artificial Granite Black | CIELINO: L40 K04 | SPECCHIO: Striscia verticale
CORNICE BOTTONIERA: AL04 Black | BOTTONIERA: FUSION JL AI1
DISPLAY: LCD | CORRIMANO: P13X12 | ZOCCOLINO: AL04 Black

Finiture di cabina riportate nell'immagine sotto

mpCARevolution



PARETI: AI1



AI2



AI3



AI4



AI5



AI6



AI7



AI10

ALTRE FINITURE

PARETI: AI5 | PANNELLO: NE05 White Orchid | CIELINO: L40 E01
 PAVIMENTO: G59 Artificial Granite White | SPECCHIO: Striscia verticale
 CORNICE BOTTONIERA: AL04 Black | BOTTONIERA: FUSION JL AI5
 DISPLAY: TFT | CORRIMANO: P13X12 | ZOCOLINO: AL12 Natural

AMBIENTUM

Pareti personalizzate con vetri colorati o foto stampate

Gamma Finitura
JL AI5

Finiture di cabina riportate nell'immagine sotto



PARETI: AI5



AI1



AI2



AI3



AI4



AI6



AI7



AI10

ALTRE FINITURE



MP CAR Revolution

AMBIENTUM

Pareti personalizzate con vetri
coloarti o con foto stampate

Gamma Finitura
JL AI6

PARETI: AI6 | PANNELLO: K10 Atlantic Blue | CIELINO: L100 K04 |
PAVIMENTO: G58 White North | SPECCHIO: Striscia verticale
CORNICE BOTTONIERA: AL04 Black | BOTTONIERA: FUSION JL AI6
DISPLAY: TFT | CORRIMANO: P13X12 | ZOCCOLINO: AL12 Natural

Finiture di cabina riportate nell'immagine sotto

mpCARevolution



ALTRE FINITURE

PARETI: AI 6



AI1



AI2



AI3



AI4



AI5



AI7



AI10

PARETI: AL10 | PANNELLO: K01 White | PAVIMENTO: G59 Artificial Granite White | CIELINO: L100 K04 | SPECCHIO: Striscia verticale
 CORNICE BOTTONIERA: AL04 Black | BOTTONIERA: FUSION JL AI10
 DISPLAY: LCD | CORRIMANO: senza corrimano | ZOCCOLINO: AL12 Natural

AMBIENTUM

Pareti personalizzate con vetri colorati o con foto stampate

Gamma JL Finitura AI10

Finiture di cabina riportate nell'immagine sotto



mpCARevolution



PARETI: AL10



AI1



AI2



AI3



AI4



AI5



AI6



AI7

ALTRE FINITURE

AMBIENTUM

Pareti personalizzate con vetri
colorati o con foto stampate

Gamma
color Finitura
AC4

PARETI: AC4 | PANNELLO: K01 White | CIELINO: L100 X02


PAVIMENTO: G58 White North | SPECCHIO: ½ Parete

BOTTONIERA: FULL HEIGHT COLUMN X02

DISPLAY: LCD | CORRIMANO: P13X12 | ZOCOLINO: X02

Finiture di cabina riportate nell'immagine sotto

mpCARevolution



PARETI: AC4

ALTRE FINITURE



AC9



AC10



personalizzato


PARETI: AC9 | PANNELLO: NA01 Oak Nature | CIELINO: L40 K04
PAVIMENTO: G53 Artificial granite Black | SPECCHIO: ½ Parete
CORNICE BOTTONIERA: AL04 Black | BOTTONIERA: FUSION JL AI2
DISPLAY: TFT | CORRIMANO: P13X12 | ZOCCOLINO: AL04 Negro

AMBIENTUM

Pareti personalizzate con vetri
coloarti o con foto stampe

Gamma color Finitura AC9

Finiture di cabina riportate nell'immagine sotto



PARETI: AC9

ALTRE FINITURE



AC4



AC10



personalizzato

AMBIENTUM


Pareti personalizzate con vetri
coloreti o con foto stampate

Gamma **color** Finitura **AC10**

PARETI: AC10 | PANNELLO: K01 White | CIELINO: L40 K04
PAVIMENTO: G01 Natural Granite Black | SPECCHIO: 1/2 Parete
CORNICE BOTTONIERA: AL04 Black | BOTTONIERA: FUSION JL A15
DISPLAY: TFT | CORRIMANO: P13X12 | ZOCCOLINO: X02

Finiture di cabina riportate nell'immagine sotto

mpCARevolution



PARETI: AC10

ALTRE FINITURE



AC4



AC9



personalizzato

PARETI: AI6 | PANNELLO: AC4 | CIELINO: L40 K04
 PAVIMENTO: G53 Artificial granite Black | SPECCHIO: ½ Parete
 CORNICE BOTTONIERA: AL11 Grey | BOTTONIERA: FUSION JL AI6
 DISPLAY: TFT | CORRIMANO: P13X12 | ZOCCOLINO: AL04 Black

AMBIENTUM

Tutte le pareti con vetro colorato o con foto stampate e pulsantiera integrata nel pannello di vetro

Gamma
full

Finitura
AI6 || AC4

Finiture di cabina riportate nell'immagine sotto



NOTA: Il pannello della bottoniera è esclusivamente della gamma colori, MAI della gamma JL



ALTRE FINITURE

PARETE: AC4



AC1



AC2



AC5



AC7



AC9



AC10



personalizzato

PARETI: AI6



AI1



AI2



AI3



AI4



AI5



AI7



AI10



unike

mpCARevolution

AMBIENTUM

Pareti personalizzate con vetri colorati o foto stampate

Gamma
unike

PARETI: Unike | PANNELLO: NE05 White Orchid | CIELINO: L40
PAVIMENTO: G59 Artificial Granite White | SPECCHIO: Striscia verticale
CORNICE BOTTONIERA: AL04 Black | BOTTONIERA: SUPRA X02
DISPLAY: LCD | CORRIMANO: P13X12 | ZOCCOLINO: AL12 Natural

Finiture di cabina riportate nell'immagine sotto

mpCARevolution



▣ PARETI: unike. Personalizzate la parete con le vostre immagini.


PARETI: UnderWater | PANNELLO: UnderWater
PAVIMENTO: G53 Artificial Granite Black | CIELINO: L40 K04
CORNICE BOTTONIERA: AL04 Black | BOTTONIERA: FUSION
personalizzabile | DISPLAY: TFT | ZOCCOLINO: X02

AMBIENTUM

Tutte le pareti con vetro colorato o con
foto stampate e pulsantiera integrata
nel pannello di vetro

Gamma
unike
Underwater

☐ Finiture di cabina riportate nell'immagine sotto



👁️ **NOTA:** Il pannello della bottoniera è esclusivamente della gamma colori, MAI della gamma J.

☐ **PARETI:** Full UnderWater

mpCARevolution

AMBIENTUM

Pareti personalizzate con vetri colorati o con foto stampate

Gamma
**unike
Apollo**

PARETI: Unike Apollo | PANNELLO: NE05 White Orchid | CIELINO: L40 K04
PAVIMENTO: G53 Artificial Granite Black | SPECCHIO: senza specchio
CORNICE BOTTONIERA: AL04 Black | BOTTONIERA: FUSION personalizable
DISPLAY: LCD | CORRIMANO: senza corrimano | ZOCCOLINO: X02

☼ Finiture di cabina riportate nell'immagine sotto

mp
CAR
Evolution



☼ PARETI: Unike Apollo


PARETI: Unike Van Gogh | PANNELLO: NE05 White Orchid
PAVIMENTO: G58 White North | CIELINO: L100 K04 | SPECCHIO: senza specchio
CORNICE BOTTONIERA: AL04 Black | BOTTONIERA: FUSION personalizable
DISPLAY: LCD | CORRIMANO: senza corrimano | ZOCCOLINO: X02

AMBIENTUM

Pareti personalizzate con vetri
coloarti o con foto stampate


Gamma
**unike
Van Gogh**

☐ Finiture di cabina riportate nell'immagine sotto



☐ PARETI: Unike Van Gogh

MP
CAR
Evolution





MP CAR Revolution

















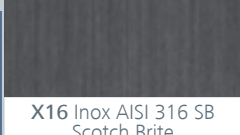











► FINITURE

- 52 PARETI
- 54 PAVIMENTI
- 55 CORRIMANO | SPECCHI
- 56 BOTTONIERE
- 58 DISPLAYS
- 59 ZOCCALINO
PROFILO DECORATIVO
- 60 CIELINO

STANDARD

Light Reflective Value

PARETI









▼ VILITER Lamiera Plastificata	▼ SUPRA Acciaio Inox	▼ STYLE Melamina Compensato laminato		
▼ koloro tradicional Tinta unita	▼ SUPRA	▼ newform legno pressato plastificato (melamina)	▼ exclusive Compensato laminato	
 K01 White	 X02 Inox AISI 441 SB Scotch Brite	 NE04 Fresno	 URBAN MARM/PIETRE UNITI	
 K04 Night Black	 X12 Inox AISI 304 Brillo / Shine	 NE05 White Orchid	 CLASSIC WOODS SIAM	
 K11 Techno Grey	 X13 Inox AISI 304 Linen	 NE06 Grey Soft	 TOTTOCOLORE MODERN WOODS	
 K17 Nature Beige	 X14 Leather Skin	 NE07 Supermatt Wood Pore	▼ Amplia gamma di finiture possibili.	
▼ koloro fluo Colori fluo			▼ nature Compensato laminato	
 K10 Blue	 X16 Inox AISI 316 SB Scotch Brite	 NE08 Millenium	 NA01 Oak Nature	 NA04 Olmo
 K18 Green	 X22 Inox AISI 304 Super Mirror		 NA05 Bianco Ghiaccio	
 K19 Yellow	 X25 Inox AISI 304 Golden Mirror			
 K20 Orange	▼ SUPRAMAX Legno pressato con fenolico pressato			
▼ avatar Imitazione legno e inox	 1328			
 K50 New Platinum				

Scegli le tue PARETI

STANDARD

 Light Reflective Value









▼ AMBIENTUM color
Pareti personalizzate con vetro colorato

			
AC1	AC2	AC4	AC5
			personalizzato RAL 
AC7	AC9	AC10	



PARETI

▼ AMBIENTUM JL
Pareti personalizzate con foto stampate

			
AI1	AI2	AI3	AI4
			
AI5	AI6	AI7	AI10

STANDARD





 Light Reflective Value

PAVIMENTI

▼ GOMMA VINILICA

	
R74 Classic Timber	R75 Greywashed Timber









▼ GOMMA VINILICA ANTIBATTERICA

			
R16 Antibacterial Dolphin	R17 Antibacterial Arena	R18 Antibacterial Roof Garden	R19 Antibacterial Stream

▼ GOMMA STONE		▼ GOMMA OMOGENEA		
				
R59 Vinyl Stone Grey Concrete	R61 Vinyl Stone Black Concrete	R31 Steel	R32 Greige	R33 White

▼ GRANITO NATURALE			▼ METALLO	
				
G01 Natural Granite Black	G03 Natural Granite Pearl Grey	G04 Natural Granite Crystal White	C03 Checkered Aluminium	C04 Teardrop Steel

▼ GRANITO ARTIFICIALE







				
G53 Artificial Granite Night Mist	G54 Artificial Granite Mist	G55 Grey Expo	G56 Marengo	G57 Noka
		 <p>▼ Nuovo fondo di cabina</p> <ul style="list-style-type: none"> Facilita il fissaggio arcata-cabina. Nuovi fissaggi per le pareti che facilitano il montaggio del fondo e del tetto. 		
G58 White North	G59 Artificial Granite White			

Scegli il tuo **PAVIMENTO**



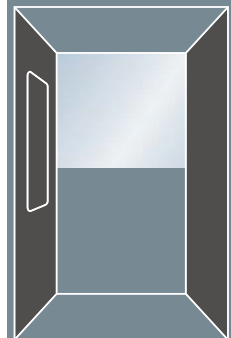
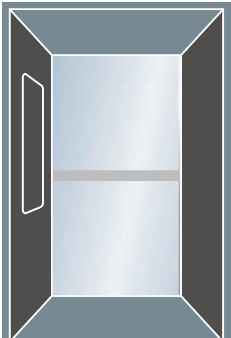


STANDARD

Light Reflective Value

▼ CORRIMANO

	
P13X12	P12X12
	
P13X25	P12X25
	
P13E04	P12E04

▼ SPECCHI

		
Intero	Striscia verticale	½ Parete
		
Intero con fascia	Striscia verticale Parziale	Parziale EN 81/70

CORRIMANO | SPECCHI

STANDARD

Light Reflective Value

BOTTONIERE

Versatilità e design a portata di mano

Disponiamo di un'ampia gamma di bottoniere, dal tipo a colonna a media dimensione, in differenti colori, inox o con fotografie che potrete scegliere dal nostro archivio o fornire voi stessi.

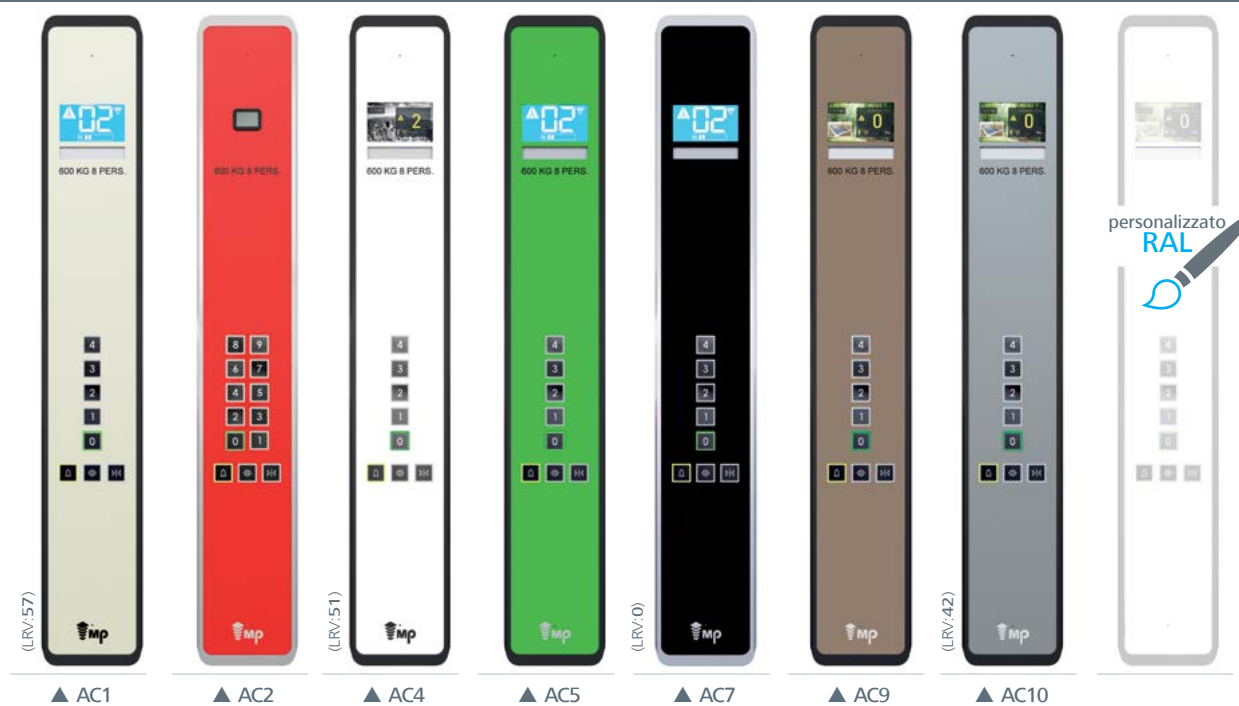
Nuovo concetto di Bottoniere

Bottoniere di facile accesso per gli interventi di manutenzione.

Bottoniere Fusion (media altezza): 1535 x 240 (mm) / Full Height Column (tutta altezza): 2040 x 230 (mm).



▼ BOTTONIERA FUSION COLOR



Materiale: poliestere termoplastico estruso (PET). **Cornice in alluminio** di colore nero (AL04) o grigio (AL11).

▼ BOTTONIERA FUSION JL



Materiale: poliestere termoplastico estruso (PET). **Cornice in alluminio** di colore nero (AL04) o grigio (AL11).

 STANDARD

 Light Reflective Value

▼ BOTTONIERA FULL HEIGHT COLUMN



 **Materiale:** acciaio inox AISI 304, eccetto, X02: AISI 441 e X16: AISI 316.

▼ BOTTONIERA FUSION SUPRA



 **Materiale:** acciaio inox AISI 304, eccetto, X02: AISI 441 e X16: AISI 316. **Cornice in alluminio** di colore nero (AL04).

STANDARD

DISPLAYS



Maggiori informazioni per l'utente


Ampia gamma di display TFT o LCD personalizzabili. Il nuovo design del TFT con una maggiore qualità dell'immagine, permette una informazione più chiara e precisa all'utente.

Tecnologia di avanguardia al tuo servizio

Adattabile a qualsiasi modello

DISPLAY TFT-070E e LCD-070E con manovra MP ecoGO.

TFT-070E ▶
7"



LCD-070E ▶
7"



DISPLAY TFT-028, TFT-043, TFT-070 e TFT-070X con altre manovre.


TFT-028 ▶
2,8"



TFT-070 ▶
7"

STANDARD
EN 81-71

STANDARD
EN 81-72



TFT-043 ▶
4,3"









STANDARD




 Light Reflective Value

ZOCCOLINO

▼ E' consentito solo per FUSION SUPRA

					
X25 Golden Shine	X13 Linen	X12 Mirror Finish Steel	X02 SB Finish Stainless Steel	X16 SB Finish Stainless Steel Plus	X22 Super Mirror Shine

▼ Finitura standard.
No consentito per FUSION SUPRA

		
AL04 Black	AL12 Natural	

ALTRE OPZIONI

Materiale: acciaio inox AISI 304, eccetto, X02: AISI 441 e X16: AISI 316.



PROFILO DECORATIVO



NOTA: Solo con finiture STYLE e SUPRAMAX


STANDARD

ILLUMINAZIONE H80

CIELINI



L21




L24



L40



L42



L95 (600 mm x 600 mm) dimensione fissa



L98



L150



L151



L100

Design Eco Efficiente

I cielini possono essere dotati di illuminazione a LED. Grazie alla tecnologia LED, la durata di vita garantita è di oltre 2 anni, con una conseguente notevole riduzione degli interventi di manutenzione.

STANDARD


ILLUMINAZIONE H25




* L90 (600 mm x 600 mm) dimensione fissa



L61



L97 (600 mm x 600 mm) dimensione fissa



L96

NOTA: Nelle cabine con cielino a lamelle, se la larghezza o la profondità supera i 1550 mm, devono essere montate 2 lamelle. Se la profondità o la larghezza superano i 1550 mm, devono essere montate 4 lamelle. Questo non vale per l'illuminazione L61.

* Pannello LED con montaggio diretto a soffitto. Disponibile a soffitto vuoto(verniciato) o con rivestimento in laminato (valido solo per: VILITER e SUPRA).



Modello L21



Modello L40



Modello L95



Modello 100



Soluzioni estetiche e innovazione su misura

La nostra ampia gamma di finiture vi dà la possibilità di progettare la vostra cabina. Scegliete la combinazione più adatta ai vostri gusti e al vostro budget.

La versatilità delle nostre cabine vi offre soluzioni non solo funzionali, ma anche estetiche e flessibili.

Infinite possibilità estetiche e funzionali

Avanziamo insieme

CAR FR 12/2023



mp moving people